

## Plataforma de Defesa Sanitária Animal do Estado do Rio Grande do Sul (PDSA-RS)

Universidade Federal de Santa Maria (UFSM) Avenida Roraima, 1000  
Santa Maria, Rio Grande do Sul  
Central de Atendimento (Whatsapp): (55) 99178-3427

# Manual de Uso - Módulo de Doenças de Controle

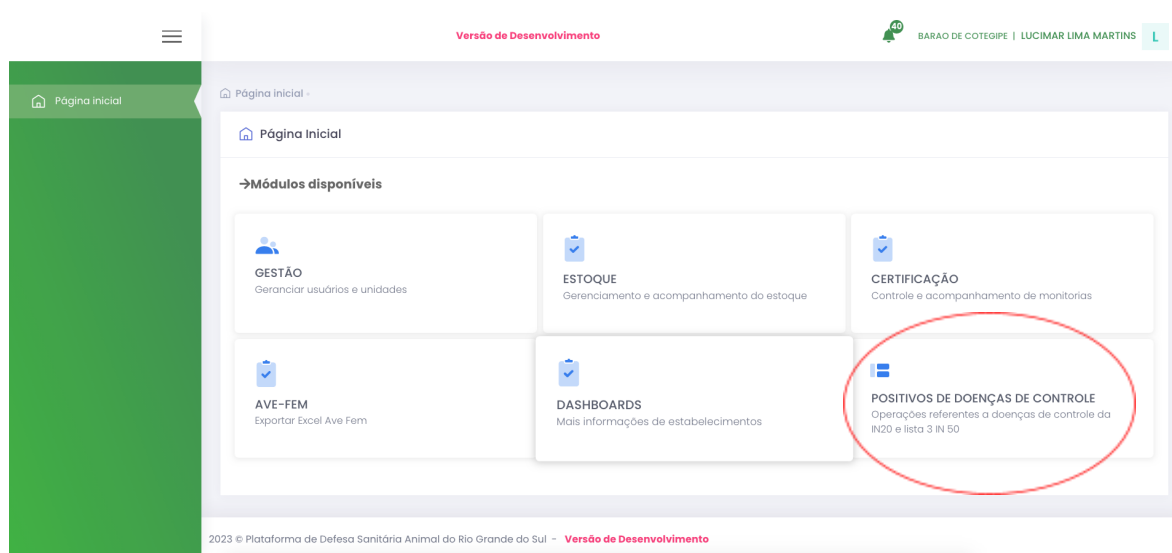
## Portal Serviço Veterinário Estadual(SVE)

Plataforma de Defesa Sanitária Animal do Estado do Rio Grande do Sul (PDSA-RS)	1
<b>MÓDULO DOENÇA DE CONTROLE</b>	<b>1</b>
Acesso ao Módulo	1
Notificação de Positivos	2
Plano de Ação	2

### MÓDULO DOENÇA DE CONTROLE

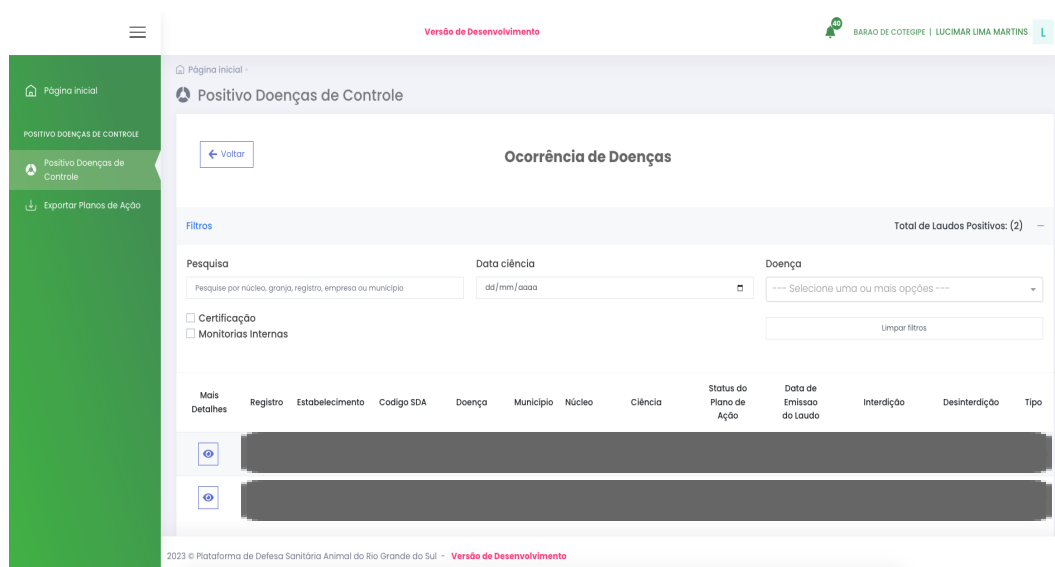
#### Acesso ao Módulo

O acesso ao módulo de Positivos e Doenças de Controle pode ser feito através do card na página inicial da PDSA-RS após a realização do login.

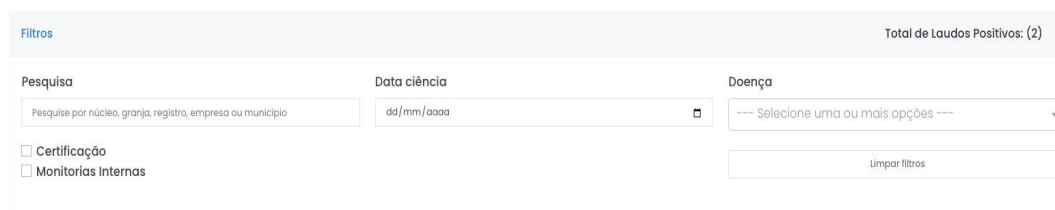


## Notificação de Positivos

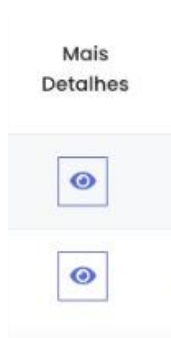
No módulo de Doenças de Controle, é possível visualizar as ocorrências de casos positivos. Após acessar este módulo, um menu será apresentado na esquerda (imagem a seguir). Este menu apresenta dois itens: Positivos e Doenças de Controle e Exportar Planos da Ação.



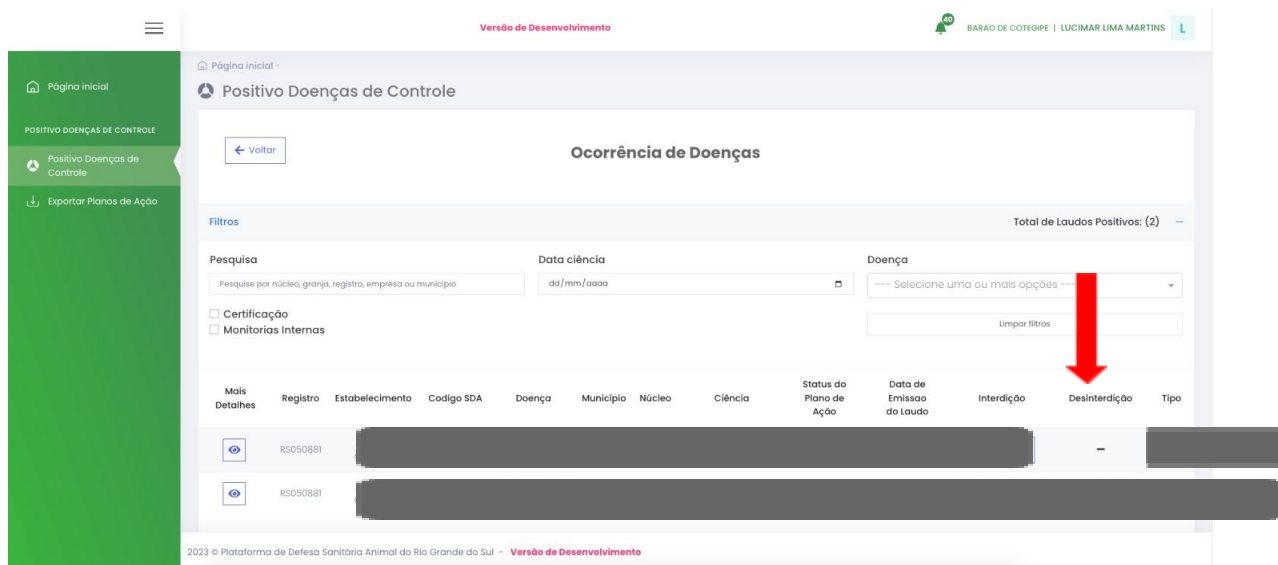
No item Positivos e Doenças de Controle é possível filtrar a exibição dos laudos por data de ocorrência, doença e pesquisar pelo município, granja, empresa e etc.



Conseguimos acessar os detalhes da ocorrência no botão de visualização (esse que está na foto abaixo)



É possível também interditar a propriedade que possui laudo positivo. Para isso é preciso clicar no botão interditar (indicado pela seta vermelha na Figura abaixo), após informar o termo de interdição e a data de interdição. A interdição na PDSA-RS não realiza a interdição no SDA. Desta forma, o MVO precisa realizar o processo no SDA.



A desinterdição pode ser realizada após a realização da solicitação de desinterdição feita pelo RT responsável. No status do plano de ação (indicado pela seta vermelha na Figura abaixo) é possível ver se foi solicitado a desinterdição.



Para efetuar a desinterdição é necessário acessar os detalhes da ocorrência, após visualizar todos os dados na ocorrência e no final da página informar o termo de desinterdição e a data de desinterdição clicar no botão desinterditar(indicado na Figura abaixo).



## Exportar Plano de Ação

A exportação do plano de ação pode ser realizada acessando o item Exportar plano de Ação no menu à esquerda.

